

15

TOH, ERA PIÙ BRAVO IL CAV!

19 dicembre 2011

a cura di Renato Brunetta

EXECUTIVE SUMMARY (1/2)

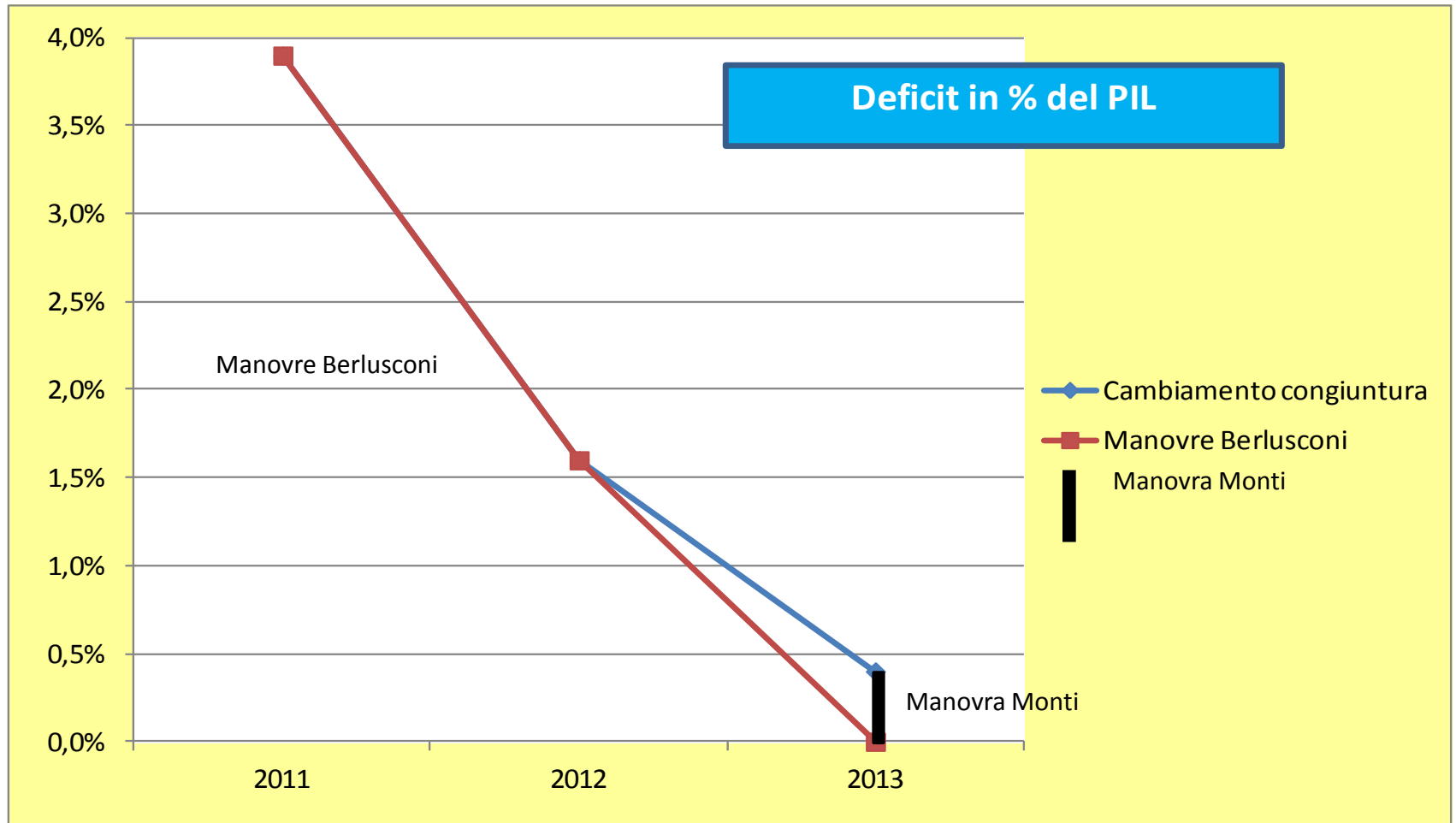
- In tre anni e mezzo di attività, il Governo Berlusconi IV ha varato quattro manovre finanziarie per un impatto complessivo sui conti pubblici, nel periodo 2008-2014, di **265 miliardi di euro**
- Tali manovre consentivano il raggiungimento del **pareggio di bilancio nel 2013**
- Tuttavia, il peggioramento della **congiuntura economica** nell'area euro, nonché l'aumento del costo del **servizio del debito** pubblico nazionale hanno richiesto un'ulteriore manovra correttiva dei conti
- A ciò ha provveduto il governo Monti con il D.L. 201/2011, che avrà un impatto complessivo sulle finanze pubbliche, nel triennio 2012-2014, di **63 miliardi di euro**

EXECUTIVE SUMMARY (2/2)

- In questa presentazione si analizza l'impatto di ogni singola manovra, evidenziando la parte di ciascuna di esse costituita da **tasse, tagli e sviluppo**, nonché l'**effetto cumulato** delle stesse, sulla base dei dati pubblicati dalla Banca d'Italia in occasione delle audizioni in Parlamento
- Dall'analisi è emerso che il governo Berlusconi IV ha operato una sostanziosa azione di risanamento dei conti pubblici, sul cui percorso ben definito si è inserito il governo Monti, con un contributo pari solo al **20%** dell'impatto complessivo degli interventi

IL PAREGGIO DI BILANCIO

4



LE MANOVRE: 4+1

- **D.L. 112/2008 (25 giugno)**, convertito nella L. 133/2008
- **D.L. 78/2010 (31 maggio)**, convertito nella L. 122/2010
- **D.L. 98/2011 (6 luglio)**, convertito nella L. 111/2011
- **D.L. 138/2011 (13 agosto)**, convertito nella L. 148/2011
- **D.L. 201/2011 (6 dicembre)**

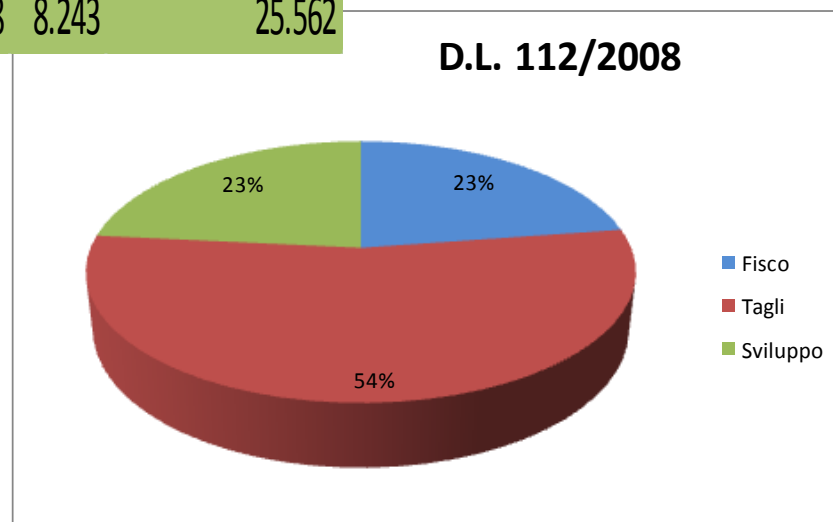
D.L. 112/2008 (I NUMERI)

6

milioni di euro

D.L. 112/2008	2008	2009	2010	2011	effetto cumulato
Totale	491	9.808	17.040	30.602	57.941
Maggiori entrate (Fisco)	2.229	7.421	7.368	7.690	24.708
Minori spese (Tagli)	40	10.360	17.240	31.155	58.795
Maggiori spese + Minori entrate (Sviluppo)	1.778	7.973	7.568	8.243	25.562

Per ogni anno le maggiori entrate sono destinate per l'intero importo allo sviluppo. In tal modo, l'effetto netto della manovra risulta pari all'importo dei tagli.



D.L. 112/2008 (LE MISURE)

7

□ **Misure sulle entrate**

- Aumento del prelievo su banche, assicurazioni, imprese del settore energetico e cooperative
- Abrogazione del trattamento agevolato delle *stock options*
- Imposta patrimoniale sui fondi d'investimento immobiliari cd. "chiusi"
- Abolizione divieto di cumulo tra pensioni e redditi da lavoro
- Potenziamento attività di controllo e accertamento fiscale

□ **Misure sulle spese**

- Tagli agli stanziamenti per "missioni" nelle Amministrazioni Pubbliche
- Revisione del Patto di stabilità con gli Enti Territoriali

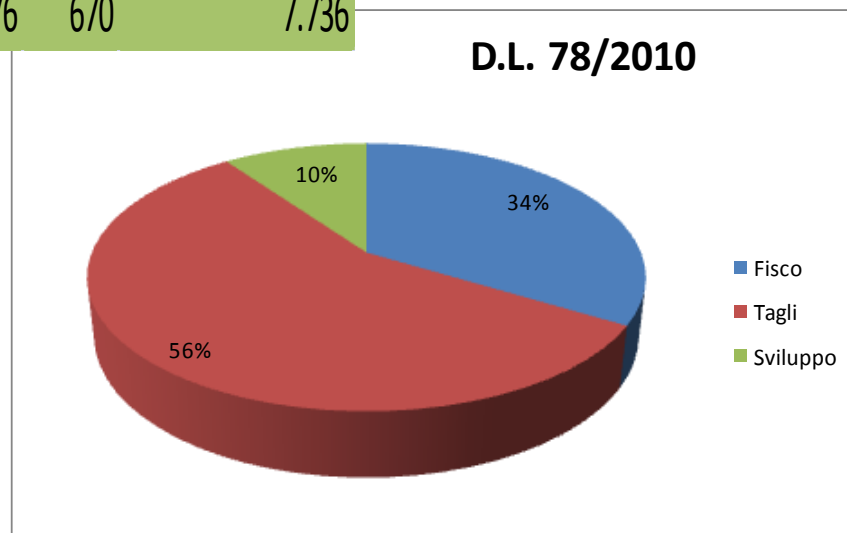
D.L. 78/2010 (I NUMERI)

8

milioni di euro

D.L. 78/2010	2010	2011	2012	2013	effetto cumulato
Totale	30	12.053	24.982	24.979	62.044
Maggiori entrate (Fisco)	693	6.413	10.716	8.204	26.026
Minori spese (Tagli)	381	10.186	15.742	17.445	43.754
Maggiori spese + Minori entrate (Sviluppo)	1.044	4.546	1.476	670	7.736

L'aumento delle entrate deriva per quasi il 90% da misure di contrasto all'evasione fiscale. Gli interventi sui tagli di spesa sono la parte preponderante della manovra.



D.L. 78/2010 (LE MISURE)

□ **Misure sulle entrate**

▣ **Contrasto all'evasione fiscale attraverso**

- Potenziamento accertamento e riscossione
- Divieto compensazione crediti
- Fattura telematica
- Redditometro
- Controlli su imprese in perdita sistematica e imprese cd. "apri e chiudi"
- Ritenuta del 10% su interventi di recupero del patrimonio edilizio
- Adeguamento normativa Ocse sul Transfer Price

□ **Misure sulle spese**

- ▣ **Riduzione spese (10%) dei Ministeri, della Presidenza del Consiglio e degli Enti Territoriali**
- ▣ **Congelamento trattamenti economici pubblico impiego triennio 2011-13**

D.L. 98/2011 (I NUMERI)

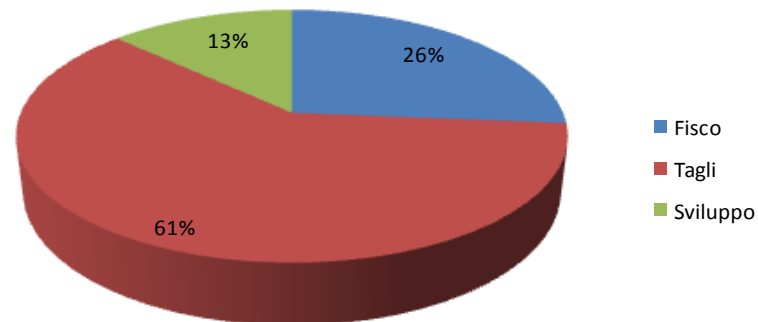
10

milioni di euro

D.L. 98/2011	2011	2012	2013	2014	effetto cumulato
Totale	2.109	5.577	24.406	47.973	80.065
Maggiori entrate (Fisco)	2.059	7.036	9.804	9.559	28.458
Minori spese (Tagli)	2.345	6.079	16.427	40.784	65.635
Maggiori spese + Minori entrate (Sviluppo)	2.295	7.538	1.825	2.370	14.028

La voce "minori spese" include gli effetti della clausola di salvaguardia relativa alla Delega fiscale e assistenziale, pari a 4 mld di euro nel 2013 e 20 mld di euro nel 2014 di riduzione lineare dei regimi di esenzione, esclusione e favore fiscale.

D.L. 98/2011



D.L. 98/2011 (LE MISURE)

□ **Misure sulle entrate**

- Aumento imposta di bollo sui depositi titoli
- Aumento IRAP per banche e assicurazioni
- Revisione dei coefficienti di ammortamento e della modalità di riporto delle perdite per le imprese

□ **Misure sulle spese**

- Riduzione delle spese di Ministeri e Enti Territoriali
- Razionalizzazione della spesa sanitaria
- Rifinanziamento del Fondo per gli interventi strutturali di politica economica (ISPE)
- Costituzione del Fondo per le infrastrutture
- Destinazione al CIPE dei fondi destinati a opere previste dalla “Legge obiettivo” non ancora utilizzati

D.L. 138/2011 + MAXIEMENDAMENTO

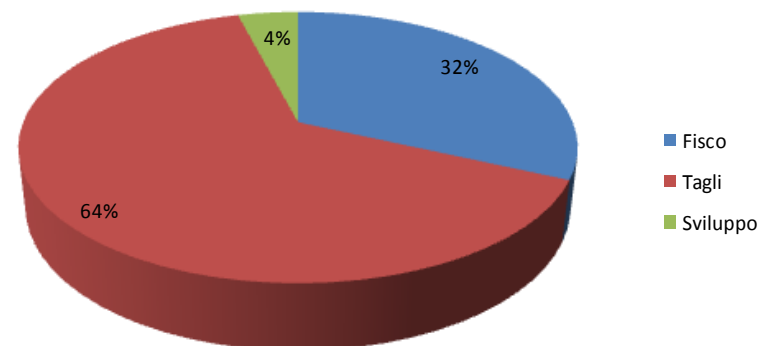
12

milioni di euro

D.L. 138/2011 + Maxi emendamento Legge Stabilità	2011	2012	2013	2014	effetto cumulato
Totale	32	22.698	29.859	11.822	64.411
Maggiori entrate (Fisco)	32	7.281	7.297	7.674	22.284
Minori spese (Tagli)	0	17.668	22.865	4.521	45.054
Maggiori spese + Minori entrate (Sviluppo)	0	2.250	303	373	2.927

La voce "minori spese" include gli effetti della clausola di salvaguardia, per 4 mld di euro nel 2012 e 16 mld di euro nel 2013. Inoltre, i dati sopra riportati comprendono l'effetto del maxi emendamento alla Legge di stabilità 2012 (L. 12/11/2011, n. 183).

**D.L. 138/2011 +
MAXIEMENDAMENTO**



D.L. 138/2011 (LE MISURE)

13

□ **Misure sulle entrate**

- Nuovi giochi e lotterie e aumento accise sui tabacchi
- Norme di contrasto all'evasione fiscale e al riciclaggio
- Contributi di solidarietà Irpef
- Addizionale Ires (4%) settore energetico
- Tassazione redditi da attività finanziaria (aliquota unica al 20%)

□ **Misure sulle spese**

- Tagli alle spese dei Ministeri e degli Enti Territoriali
- Misure sulle prestazioni sociali
- Aumento della dotazione del Fondo per gli interventi strutturali di politica economica (ISPE)
- Fondi per finanziare investimenti degli Enti Territoriali che dismettono le partecipazioni in società dei servizi pubblici locali (idrico escluso)

D.L. 201/2011 (I NUMERI)

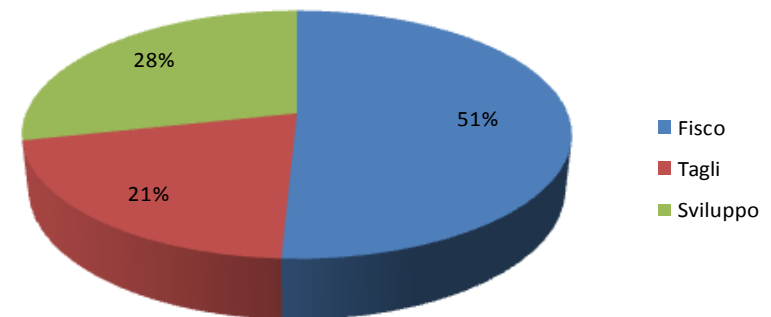
14

milioni di euro

D.L. 201/2011	2012	2013	2014	effetto cumulato
Totale	20.185	21.310	21.424	62.919
Maggiori entrate (Fisco)	25.483	24.584	24.115	74.182
Minori spese (Tagli)	6.843	10.534	12.979	30.356
Maggiori spese + Minori entrate (Sviluppo)	12.141	13.808	15.670	41.619

La parte preponderante della manovra è costituita da nuove tasse, seguono, con notevole distacco in termini percentuali, tagli di spesa e poco sviluppo.

D.L. 201/2011



D.L. 201/2011 (LE MISURE)

15

□ **Misure sulle entrate**

- Introduzione Imposta Municipale (IMU) e Tributo comunale Rifiuti e Servizi (RES)
- Aumento accise
- Imposta di bollo su titoli, strumenti e prodotti finanziari
- Bollo sulle attività “scudate”
- Tassazione auto di lusso, aeromobili e imbarcazioni
- Deducibilità del rendimento del capitale proprio per le imprese (ACE)
- Deducibilità Irap giovani e donne dall'Ires

□ **Misure sulle spese**

- Misure sulla previdenza
- Soppressione enti e organismi
- Riduzione trasferimenti agli Enti Territoriali

EFFETTO COMPLESSIVO

16

